



# Sistema de declaración de impuestos

a través de internet

Obligacion Tributaria: 1021 - DECLARACIÓN DE IMPUESTO A LA RENTA SOCIEDADES  
Identificacion: 0992709413001 Razon Social: MARDIRED S.A  
Identificacion Representante Legal: 0918276627 Razon Social Representante CABALLERO VINUEZA MARTHA MARIANA  
Legal:  
Identificacion Contador: 0922359856001 Razon Social Contador: ROMAN ACUÑA RAQUEL FABIOLA  
Periodo Fiscal: AÑO 2024 Tipo Declaracion: SUSTITUTIVA  
Formulario Sustituye: 872821678563

## OPERACIONES CON PARTES RELACIONADAS LOCALES Y/O DEL EXTERIOR

### CON PARTES RELACIONADAS LOCALES

Operaciones de activo	003	0.00
Operaciones de pasivo	004	0.00
Operaciones de ingreso	005	0.00
Operaciones de egreso	006	0.00
Operaciones de regalías, servicios técnicos, administrativos, de consultoría y similares	007	0.00

### CON PARTES RELACIONADAS EN PARAÍSO FISCALES, JURISDICCIONES DE MENOR IMPOSICIÓN Y RÉGIMENES FISCALES PREFERENTES

Operaciones de activo	008	0.00
Operaciones de pasivo	009	0.00
Operaciones de ingreso	010	0.00
Operaciones de egreso	011	0.00
Operaciones de regalías, servicios técnicos, administrativos, de consultoría y similares	012	0.00

### CON PARTES RELACIONADAS EN OTRAS JURISDICCIONES O RÉGIMENES DEL EXTERIOR

Operaciones de activo	013	0.00
Operaciones de pasivo	014	0.00
Operaciones de ingreso	015	0.00
Operaciones de egreso	016	0.00
Operaciones de regalías, servicios técnicos, administrativos, de consultoría y similares	017	0.00

### TOTAL OPERACIONES CON PARTES RELACIONADAS

029 0.00

¿Sujeto pasivo exento de aplicación del régimen de precios de transferencia?

030 No aplica

## ESTADO DE SITUACIÓN FINANCIERA

### ACTIVO

#### ACTIVOS CORRIENTES

Efectivo y equivalentes al efectivo 311 227553.57

#### CUENTAS Y DOCUMENTOS POR COBRAR CORRIENTES

CUENTAS Y DOCUMENTOS POR COBRAR COMERCIALES CORRIENTES



La información reposa en la base de datos del SRI, conforme la declaración realizada por el contribuyente

CÓDIGO VERIFICADOR

NÚMERO SERIAL

FECHA RECAUDACIÓN

PÁGINA

SRIDEC2025128859814

872831627795

27-04-2025

1

RELACIONADAS		
Locales	312	0.00
Del exterior	313	0.00
(-) Deterioro acumulado del valor de cuentas y documentos por cobrar comerciales por incobrabilidad (provisiones para créditos incobrables)	314	0.00
NO RELACIONADAS		
Locales	315	82903.97
Del exterior	316	0.00
(-) Deterioro acumulado del valor de cuentas y documentos por cobrar comerciales por incobrabilidad (provisiones para créditos incobrables)	317	0.00
OTRAS CUENTAS Y DOCUMENTOS POR COBRAR CORRIENTES		
A ACCIONISTAS, SOCIOS, PARTICIPES, BENEFICIARIOS U OTROS TITULARES DE DERECHOS REPRESENTATIVOS DE CAPITAL		
Locales	318	0.00
Del exterior	319	0.00
DIVIDENDOS POR COBRAR		
En efectivo	320	0.00
En activos diferentes del efectivo	321	0.00
OTRAS RELACIONADAS		
Locales	322	0.00
Del exterior	323	0.00
(-) Deterioro acumulado del valor de otras cuentas y documentos por cobrar por incobrabilidad (provisiones para créditos incobrables)	324	0.00
OTRAS NO RELACIONADAS		
Locales	325	1540.00
Del exterior	326	0.00
(-) Deterioro acumulado del valor de otras cuentas y documentos por cobrar por incobrabilidad (provisiones para créditos incobrables)	327	0.00
OTROS ACTIVOS FINANCIEROS CORRIENTES		
A costo amortizado	328	0.00
(-) Deterioro acumulado del valor de otros activos financieros corrientes medidos a costo amortizado (provisiones para créditos incobrables)	329	0.00
A valor razonable	330	0.00
PORCIÓN CORRIENTE DE ARRENDAMIENTOS FINANCIEROS POR COBRAR		
Relacionadas	331	0.00
No relacionadas	332	0.00
IMPORTE BRUTO ADEUDADO POR LOS CLIENTES POR EL TRABAJO EJECUTADO EN CONTRATOS DE CONSTRUCCIÓN		
Relacionadas	333	0.00
No relacionadas	334	0.00
ACTIVOS POR IMPUESTOS CORRIENTES		
Crédito tributario a favor del sujeto pasivo (ISD)	335	0.00
Crédito tributario a favor del sujeto pasivo (IVA)	336	9676.67
Crédito tributario a favor del sujeto pasivo (Impuesto a la Renta)	337	13834.62
Otros	338	0.00
INVENTARIOS		
Mercaderías en tránsito	339	0.00
Inventario de materia prima (no para la construcción)	340	0.00
Inventario de productos en proceso (excluyendo obras/inmuebles en construcción para la venta)	341	0.00
Inventario de prod. term. y mercad. en almacén (excluyendo obras/inmuebles terminados para la venta)	342	0.00
Inventario de suministros, herramientas, repuestos y materiales (no para la construcción)	343	0.00
Inventario de materia prima, suministros y materiales para la construcción	344	0.00
Inventario de obras/inmuebles en construcción para la venta	345	0.00
Inventario de obras/inmuebles terminados para la venta	346	0.00
(-) Deterioro acumulado del valor de inventarios por ajuste al valor neto realizable	347	0.00



La información reposa en la base de datos del SRI, conforme la declaración realizada por el contribuyente

CÓDIGO VERIFICADOR

NÚMERO SERIAL

FECHA RECAUDACIÓN

PÁGINA

SRIDEC2025128859814

872831627795

27-04-2025

2

ACTIVOS NO CORRIENTES MANTENIDOS PARA LA VENTA

Costo	348	0.00
(-) Deterioro acumulado del valor de activos no corrientes mantenidos para la venta	349	0.00
ACTIVOS BIOLÓGICOS		
PLANTAS VIVAS Y FRUTOS EN CRECIMIENTO		
A costo	350	0.00
(-) Deterioro acumulado del valor de activos biológicos medidos a costo	351	0.00
A valor razonable menos los costos de venta	352	0.00
ANIMALES VIVOS		
A costo	353	0.00
(-) Deterioro acumulado del valor de activos biológicos medidos a costo	354	0.00
A valor razonable menos los costos de venta	355	0.00
GASTOS PAGADOS POR ANTICIPADO (PREPAGADOS)		
Propaganda y publicidad prepagada	356	0.00
Arrendamientos operativos pagados por anticipado	357	0.00
Primas de seguro pagadas por anticipado	358	0.00
Otros	359	130127.05
Otros Activos Corrientes	360	0.00
TOTAL ACTIVOS CORRIENTES	361	465635.88

ACTIVOS NO CORRIENTES

PROPIEDADES, PLANTA Y EQUIPO

TERRENOS

Costo histórico antes de reexpresiones o revaluaciones	362	0.00
Ajuste acumulado por reexpresiones o revaluaciones	363	0.00

EDIFICIOS Y OTROS INMUEBLES (EXCEPTO TERRENOS)

Costo histórico antes de reexpresiones o revaluaciones	364	0.00
Ajuste acumulado por reexpresiones o revaluaciones	365	0.00

NAVES, AERONAVES, BARCAZAS Y SIMILARES

Costo histórico antes de reexpresiones o revaluaciones	366	0.00
Ajuste acumulado por reexpresiones o revaluaciones	367	0.00

MAQUINARIA, EQUIPO, INSTALACIONES Y ADECUACIONES

Costo histórico antes de reexpresiones o revaluaciones	368	30422.10
Ajuste acumulado por reexpresiones o revaluaciones	369	0.00

PLANTAS PRODUCTORAS (AGRICULTURA)

Costo histórico antes de reexpresiones o revaluaciones	370	0.00
Ajuste acumulado por reexpresiones o revaluaciones	371	0.00

Construcciones en Curso y Otros Activos en Tránsito

Muebles y enseres	373	10323.99
-------------------	-----	----------

Equipo de Computación	374	7478.00
-----------------------	-----	---------

Vehículos, Equipo de Transporte y Caminero Móvil	375	76162.50
--	-----	----------

PROPIEDADES, PLANTA Y EQUIPO POR CONTRATOS DE ARRENDAMIENTO FINANCIERO

Terrenos	376	0.00
Edificios y otros inmuebles (excepto terrenos)	377	0.00
Naves, aeronaves, barcasas y similares	378	0.00
Maquinaria, equipo, instalaciones y adecuaciones	379	0.00
Equipo de computación	380	0.00
Vehículos, equipo de transporte y caminero móvil	381	0.00



La información reposa en la base de datos del SRI, conforme la declaraciónrealizada por el contribuyente

CÓDIGO VERIFICADOR

NÚMERO SERIAL

FECHA RECAUDACIÓN

PÁGINA

SRIDEC2025128859814

872831627795

27-04-2025

3

Otros	382	0.00
Otras Propiedades, Planta y Equipo	383	10171.78
(-) DEPRECIACIÓN ACUMULADA DE PROPIEDADES, PLANTA Y EQUIPO		
Del costo histórico antes de reexpresiones o revaluaciones	384	46743.78
Del ajuste acumulado por reexpresiones o revaluaciones	385	0.00
(-) Deterioro acumulado del valor de propiedades, planta y equipo	386	0.00
PROPIEDADES, PLANTA Y EQUIPO PARA LAS ACTIVIDADES MINERAS		
Propiedades, planta y equipo asociados a las reservas mineras	1151	0.00
(-) Depreciación acumulada propiedades, planta y equipo asociados a las reservas mineras	1152	0.00
(-) Deterioro acumulado propiedades, planta y equipo asociados a las reservas mineras	1153	0.00
ACTIVOS INTANGIBLES		
Plusvalía o goodwill (derecho de llave)	387	0.00
Marcas, patentes, licencias y otros similares	388	2100.00
Adecuaciones y mejoras en bienes arrendados mediante arrendamiento operativo	389	0.00
Derechos en acuerdos de concesión	390	0.00
Otros	391	0.00
(-) Amortización acumulada de activos intangibles	392	965.93
(-) Deterioro acumulado de activos intangibles	393	0.00
Derechos de uso por activos arrendados	490	0.00
(-) Amortización acumulada de derechos de uso por activos arrendados	491	0.00
PROPIEDADES DE INVERSIÓN		
TERRENOS		
A costo	394	0.00
A valor razonable	395	0.00
EDIFICIOS		
A costo	396	0.00
A valor razonable	397	0.00
(-) Depreciación Acumulada de Propiedades de Inversión	398	0.00
(-) Deterioro Acumulado del Valor de Propiedades de Inversión	399	0.00
ACTIVOS BIOLÓGICOS		
PLANTAS VIVAS Y FRUTOS EN CRECIMIENTO		
A costo	400	0.00
(-) Depreciación acumulada de activos biológicos medidos a costo	401	0.00
(-) Deterioro acumulado del valor de activos biológicos medidos a costo	402	0.00
A valor razonable menos los costos de venta	403	0.00
ANIMALES VIVOS		
A costo	404	0.00
(-) Depreciación acumulada de activos biológicos medidos a costo	405	0.00
(-) Deterioro acumulado del valor de activos biológicos medidos a costo	406	0.00
A valor razonable menos los costos de venta	407	0.00
ACTIVOS PARA EXPLORACIÓN, EVALUACIÓN Y EXPLOTACIÓN DE RECURSOS MINERALES		
Tangibles	408	0.00
Inversiones realizadas en las fases de prospección, exploración inicial, exploración avanzada y evaluación económica del yacimiento	1154	0.00
Inversiones de exploración complementaria durante la fase de explotación	1155	0.00
Inversiones de preparación y desarrollo del yacimiento	1156	0.00
Intangibles	409	0.00
(-) Depreciación / amortización acumulada de activos para exploración, evaluación y explotación	410	0.00
(-) Amortización acumulada de inversiones realizadas en las fases de prospección, exploración inicial, exploración avanzada y evaluación económica del yacimiento	1157	0.00



La información reposa en la base de datos del SRI, conforme la declaración realizada por el contribuyente

CÓDIGO VERIFICADOR

NÚMERO SERIAL

FECHA RECAUDACIÓN

PÁGINA

SRIDEC2025128859814

872831627795

27-04-2025

4

	(-) Amortización acumulada de inversiones de exploración complementaria durante la fase de explotación	1158	0.00
	(-) Amortización acumulada de inversiones de preparación y desarrollo del yacimiento	1159	0.00
	(-) Deterioro acumulado del valor de activos para exploración, evaluación y explotación	411	0.00
INVERSIONES NO CORRIENTES			
EN SUBSIDIARIAS			
	Costo	412	0.00
	Ajuste acumulado por aplicación del método de la participación (valor patrimonial proporcional)	(+/-) 413	0.00
EN ASOCIADAS			
	Costo	414	0.00
	Ajuste acumulado por aplicación del método de la participación (valor patrimonial proporcional)	(+/-) 415	0.00
EN NEGOCIOS CONJUNTOS			
	Costo	416	0.00
	Ajuste acumulado por aplicación del método de la participación (valor patrimonial proporcional)	(+/-) 417	0.00
	Otros Derechos Representativos de Capital en Sociedades que no son Subsidiarias, ni Asociadas, ni Negocios Conjuntos	418	0.00
	(-) Deterioro Acumulado del Valor de Inversiones no Corrientes	419	0.00
CUENTAS Y DOCUMENTOS POR COBRAR NO CORRIENTES			
CUENTAS Y DOCUMENTOS POR COBRAR COMERCIALES NO CORRIENTES			
RELACIONADAS			
	Locales	420	0.00
	Del exterior	421	0.00
	(-) Deterioro acumulado del valor de cuentas y documentos por cobrar comerciales por incobrabilidad (provisiones para créditos incobrables)	422	0.00
NO RELACIONADAS			
	Locales	423	0.00
	Del exterior	424	0.00
	(-) Deterioro acumulado del valor de cuentas y documentos por cobrar comerciales por incobrabilidad (provisiones para créditos incobrables)	425	0.00
OTRAS CUENTAS Y DOCUMENTOS POR COBRAR NO CORRIENTES			
A ACCIONISTAS. SOCIOS, PARTICIPES. BENEFICIARIOS U OTROS TITULARES DE DERECHOS REPRESENTATIVOS DE CAPITAL			
	Locales	426	0.00
	Del exterior	427	0.00
	(-) Deterioro acumulado del valor de cuentas y documentos por cobrar por incobrabilidad (provisiones para créditos incobrables)	428	0.00
OTRAS RELACIONADAS			
	Locales	429	0.00
	Del exterior	430	0.00
	(-) Deterioro acumulado del valor de cuentas y documentos por cobrar por incobrabilidad (provisiones para créditos incobrables)	431	0.00
OTRAS NO RELACIONADAS			
	Locales	432	0.00
	Del exterior	433	0.00
	(-) Deterioro acumulado del valor de otras cuentas y documentos por cobrar por incobrabilidad (provisiones para créditos incobrables)	434	0.00
OTROS ACTIVOS FINANCIEROS NO CORRIENTES			
	A costo amortizado	435	0.00
	(-) Deterioro acumulado del valor de otros activos financieros no corrientes medidos a costo amortizado (provisiones para créditos incobrables)	436	0.00
	A valor razonable	437	0.00
PORCIÓN NO CORRIENTE DE ARRENDAMIENTOS FINANCIEROS POR COBRAR			
	Relacionadas	438	0.00
	No Relacionadas	439	0.00
ACTIVOS POR IMPUESTOS DIFERIDOS			
	Por diferencias temporarias	440	1193.08
	Por pérdidas tributarias sujetas a amortización en periodos siguientes	441	0.00



La información reposa en la base de datos del SRI, conforme la declaración realizada por el contribuyente

CÓDIGO VERIFICADOR

NÚMERO SERIAL

FECHA RECAUDACIÓN

PÁGINA

SRIDEC2025128859814


872831627795

27-04-2025

5

POR CRÉDITOS FISCALES NO UTILIZADOS		
Crédito tributario a favor del sujeto pasivo (ISD)	442	0.00
Crédito tributario a favor del sujeto pasivo (Impuesto a la Renta)	443	0.00
Otros	444	0.00
Otros Activos No Corrientes	445	0.00
TOTAL ACTIVOS NO CORRIENTES	449	90141.74
REVALUACIONES Y REEXPRESIONES DE ACTIVOS (INFORMATIVO)		
Ajustes acumulados por reexpresiones o revaluaciones de otras partidas de propiedades, planta y equipo (informativo)	460	0.00
(-) Depreciación acumulada de los ajustes acumulados por reexpresiones o revaluaciones de otras partidas de propiedades, planta y equipo (informativo)	461	0.00
Ajustes acumulados por reexpresiones o revaluaciones de activos intangibles (informativo)	462	0.00
(-) Amortización acumulada de los ajustes acumulados por reexpresiones o revaluaciones de activos intangibles (informativo)	463	0.00
Ajustes acumulados por reexpresiones o revaluaciones de propiedades de inversión (informativo)	464	0.00
(-) Depreciación acumulada de los ajustes acumulados por reexpresiones o revaluaciones de propiedades de inversión (informativo)	465	0.00
Ajustes acumulados por reexpresiones o revaluaciones de activos para exploración, evaluación y explotación de recursos minerales (informativo)	466	0.00
(-) Depreciación/amortización acumulada del ajustes acumulado por reexpresiones o revaluaciones de activos para exploración, evaluación y explotación de recursos minerales (informativo)	467	0.00
Total de las revaluaciones y otros ajustes positivos producto de valoraciones financieras excluidos del cálculo del anticipo, para todos los activos (informativo)	468	0.00
(-) Total depreciación acumulada del ajuste acumulado por revaluaciones y otros ajustes negativos producto de valoraciones financieras excluidos del cálculo del anticipo, para todos los activos (informativo)	469	0.00
TERRENOS QUE SE EXCLUYEN DEL CÁLCULO DEL ANTICIPO		
Total costo de terrenos en los que se desarrollan actividades agropecuarias (excluyendo sus revaluaciones o reexpresiones) (informativo)	470	0.00
Total deterioro acumulado del costo de terrenos en los que se desarrollan actividades agropecuarias (informativo)	471	0.00
Total costo de terrenos en los que se desarrollan proyectos inmobiliarios para la vivienda de interés social (excluyendo sus revaluaciones o reexpresiones) (informativo)	472	0.00
Total deterioro acumulado del costo de terrenos en los que se desarrollan proyectos inmobiliarios para la vivienda de interés social (informativo)	473	0.00
Total de intereses implícitos no devengados (futuros ingresos financieros en el estado de resultados) por acuerdos que constituyen efectivamente una transacción financiera o cobro diferido (informativo)	474	0.00
Activos (fideicomitidos y generados) en fideicomisos mercantiles o encargos fiduciarios donde el contribuyente es constituyente o aportante (informativo)	475	0.00
Activos adquiridos por el valor de las utilidades reinvertidas generadas en el período anterior al declarado (informativo)	476	0.00
TOTAL DEL ACTIVO	499	555777.62

PASIVO		
PASIVOS CORRIENTES		
CUENTAS Y DOCUMENTOS POR PAGAR CORRIENTES		
CUENTAS Y DOCUMENTOS POR PAGAR COMERCIALES CORRIENTES		
RELACIONADAS		
Locales	511	0.00
Del exterior	512	0.00
NO RELACIONADAS		
Locales	513	10706.92
Del exterior	514	0.00
OTRAS CUENTAS Y DOCUMENTOS POR PAGAR CORRIENTES		
A ACCIONISTAS. SOCIOS, PARTÍCIPES. BENEFICIARIOS U OTROS TITULARES DE DERECHOS REPRESENTATIVOS DE CAPITAL		
Locales	515	0.00
Del exterior	516	0.00
DIVIDENDOS POR PAGAR		
En efectivo	517	0.00
En activos diferentes del efectivo	518	0.00
OTRAS RELACIONADAS		
Locales	519	0.00
Del exterior	520	0.00
OTRAS NO RELACIONADAS		

	La información reposa en la base de datos del SRI, conforme la declaraciónrealizada por el contribuyente			
	CÓDIGO VERIFICADOR	NÚMERO SERIAL	FECHA RECAUDACIÓN	PÁGINA
	SRIDEC2025128859814	872831627795	27-04-2025	6

	Locales	521	0.00
	Del exterior	522	0.00
OBLIGACIONES CON INSTITUCIONES FINANCIERAS - CORRIENTES			
RELACIONADAS			
	Locales	523	0.00
	Del exterior	524	0.00
NO RELACIONADAS			
	Locales	525	12845.37
	Del exterior	526	0.00
Crédito A Mutuo		527	0.00
Porción Corriente de Obligaciones Emitidas		528	0.00
OTROS PASIVOS FINANCIEROS			
	A costo amortizado	529	0.00
	A valor razonable	530	0.00
Porción Corriente de Arrendamientos Financieros Por Pagar		531	0.00
Pasivo corriente por arrendamiento		593	0.00
Impuesto A La Renta Por Pagar Del Ejercicio		532	0.00
PASIVOS CORRIENTES POR BENEFICIOS A LOS EMPLEADOS			
	Participación trabajadores por pagar del ejercicio	533	4145.87
	Obligaciones con el IESS	534	1986.64
	Jubilación Patronal	535	0.00
	Otros Pasivos Corrientes Por Beneficios a Empleados	536	4363.03
PROVISIONES CORRIENTES			
	Por garantías	537	0.00
	Por desmantelamiento	538	0.00
	Por contratos onerosos	539	0.00
	Por reestructuraciones de negocios	540	0.00
	Por reembolsos a clientes	541	0.00
	Por litigios	542	0.00
	Por pasivos contingentes asumidos en una combinación de negocios	543	0.00
	Otras	544	0.00
PASIVOS POR INGRESOS DIFERIDOS			
	Anticipos de clientes	545	16435.18
	Subvenciones del Gobierno	546	0.00
	Otros	547	0.00
OTROS PASIVOS CORRIENTES			
	Transferencias casa matriz y sucursales (del exterior)	548	0.00
	Otros	549	168.99
TOTAL PASIVOS CORRIENTES		550	50652.00

PASIVOS NO CORRIENTES

CUENTAS Y DOCUMENTOS POR PAGAR NO CORRIENTES

CUENTAS Y DOCUMENTOS POR PAGAR COMERCIALES NO CORRIENTES

RELACIONADAS			
	Locales	553	0.00
	Del exterior	554	0.00
NO RELACIONADAS			
	Locales	555	0.00



La información reposa en la base de datos del SRI, conforme la declaraciónrealizada por el contribuyente

CÓDIGO VERIFICADOR	NÚMERO SERIAL	FECHA RECAUDACIÓN	PÁGINA
SRIDEC2025128859814	872831627795	27-04-2025	7

Del exterior	556	0.00
OTRAS CUENTAS Y DOCUMENTOS POR PAGAR NO CORRIENTES		
A ACCIONISTAS, SOCIOS, PARTÍCIPES. BENEFICIARIOS U OTROS TITULARES DE DERECHOS REPRESENTATIVOS DE CAPITAL		
Locales	557	0.00
Del exterior	558	0.00
OTRAS RELACIONADAS		
Locales	559	0.00
Del exterior	560	0.00
OTRAS NO RELACIONADAS		
Locales	561	0.00
Del exterior	562	0.00
OBLIGACIONES CON INSTITUCIONES FINANCIERAS - NO CORRIENTES		
RELACIONADAS		
Locales	563	0.00
Del exterior	564	0.00
NO RELACIONADAS		
Locales	565	0.00
Del exterior	566	0.00
Crédito a mutuo	567	0.00
Porción no corriente de obligaciones emitidas	568	0.00
OTROS PASIVOS FINANCIEROS NO CORRIENTES		
A costo amortizado	569	0.00
A valor razonable	570	0.00
Porción no corriente de arrendamientos financieros por pagar	571	0.00
Pasivo no corriente por arrendamiento	594	0.00
Pasivo por Impuesto a la Renta diferido	572	0.00
PASIVOS NO CORRIENTES POR BENEFICIOS A LOS EMPLEADOS		
Jubilación Patronal	573	2795.61
Desahucio	574	2627.49
Otros Pasivos No Corrientes Por Beneficios A Empleados	575	0.00
PROVISIONES NO CORRIENTES		
Por garantías	576	0.00
Por desmantelamiento	577	0.00
Por contratos onerosos	578	0.00
Por reestructuraciones de negocios	579	0.00
Por reembolsos a clientes	580	0.00
Por litigios	581	0.00
Por pasivos contingentes asumidos en una combinación de negocios	582	0.00
Otras	583	0.00
PASIVOS POR INGRESOS DIFERIDOS		
Anticipos de clientes	584	0.00
Subvenciones del gobierno	585	0.00
Otros	586	0.00
OTROS PASIVOS NO CORRIENTES		
Transferencias casa matriz y sucursales (del exterior)	587	0.00
Otros	588	0.00
TOTAL PASIVOS NO CORRIENTES	589	5423.10
Total de intereses implícitos no devengados (futuros gastos financieros en el estado de resultados) por acuerdos que constituyen efectivamente una transacción financiera o pago diferido (Informativo)	591	0.00



La información reposa en la base de datos del SRI, conforme la declaración realizada por el contribuyente

CÓDIGO VERIFICADOR

NÚMERO SERIAL

FECHA RECAUDACIÓN

PÁGINA

SRIDEC2025128859814

872831627795

27-04-2025

8



TOTAL DEL PASIVO	599	56075.10
------------------	-----	----------

PATRIMONIO

Capital suscrito y/o asignado	601	339282.22
(-) Capital suscrito no pagado, acciones en tesorería	602	0.00
Aportes de socios, accionistas, partícipes, fundadores, constituyentes, beneficiarios u otros titulares de derechos representativos de capital para futura capitalización	603	0.00

RESERVAS		
Reserva legal	604	2255.48
Reserva facultativa	605	0.00
Otras	606	0.00

RESULTADOS ACUMULADOS

Reserva de capital	607	0.00
Reserva por donaciones	608	0.00
Reserva por valuación (procedente de la aplicación de normas ecuatorianas de contabilidad - NEC)	609	0.00
Superávit por revaluación de inversiones (procedente de la aplicación de normas ecuatorianas de contabilidad - NEC)	610	0.00
Utilidades acumuladas de ejercicios anteriores	611	142095.56
(-) Pérdidas acumuladas de ejercicios anteriores	612	0.00
Excedente / pérdida del ejercicio anterior (con socios)	(+/-) 613	0.00
Resultados acumulados por adopción por primera vez de las NIIF	(+/-) 614	0.00
Utilidad del ejercicio	615	14876.18
(-) Pérdida del ejercicio	616	0.00
Excedente / pérdida del ejercicio económico (con socios)	(+/-) 617	0.00

OTROS RESULTADOS INTEGRALES ACUMULADOS

SUPERÁVIT DE REVALUACIÓN ACUMULADO		
Propiedades, Planta y Equipo	618	0.00
Activos intangibles	619	0.00
Otros	620	0.00
Ganancias y pérdidas acumuladas por inversiones en instrumentos de patrimonio medidos a valor razonable con cambios en otro resultado integral	(+/-) 621.0	0.00
Ganancias y pérdidas acumuladas por la conversión de estados financieros de un negocio en el extranjero	(+/-) 622.0	0.00
Ganancias y pérdidas actuariales acumuladas	(+/-) 623.0	1193.08
La parte efectiva de las ganancias y pérdidas de los instrumentos de cobertura en una cobertura de flujos de efectivo	(+/-) 624.0	0.00
Otros	(+/-) 625.0	0.00
Dividendos declarados (distribuidos) a favor de titulares de derechos representativos de capital en el ejercicio fiscal (Informativo)	626	0.00
Dividendos pagados (liquidados) a titulares de derechos representativos de capital en el ejercicio fiscal (Informativo)	627	0.00

TOTAL DEL PATRIMONIO	698	499702.52
----------------------	-----	-----------

TOTAL PASIVO Y PATRIMONIO	699	555777.62
---------------------------	-----	-----------

ESTADO DEL RESULTADO INTEGRAL

INGRESOS

INGRESOS DE ACTIVIDADES ORDINARIAS

VENTAS LOCALES DE BIENES	Total ingresos	Valor exento / no objeto
Gravadas con tarifa diferente de 0% de IVA	6001 740434.54	6002 0.00
Gravadas con tarifa 0% de iva o exentas de IVA	6003 0.00	6004 0.00
PRESTACIONES LOCALES DE SERVICIOS	Total ingresos	Valor exento / no objeto
Gravadas con tarifa diferente de 0% de IVA	6005 0.00	6006 0.00
Gravadas con tarifa 0% de iva o exentas de IVA	6007 0.00	6008 0.00
EXPORTACIONES NETAS	Total ingresos	Valor exento / no objeto

De bienes	6009	0.00	6010	0.00
De servicios	6011	0.00	6012	0.00
	Total ingresos		Valor exento / no objeto	
Por prestación de servicios de construcción	6013	0.00	6014	0.00
Obtenidos bajo la modalidad de comisiones o similares (relaciones de agencia)	6015	0.00	6016	0.00
Obtenidos por arrendamientos operativos	6017	0.00	6018	0.00
TOTAL INGRESOS DE ACTIVIDADES ORDINARIAS	1005	740434.54		

OTROS INGRESOS				
POR REGALÍAS Y OTRAS CESIONES DE DERECHOS	Total ingresos		Valor exento / no objeto	
RELACIONADAS	6019	0.00	6020	0.00
NO RELACIONADAS	6021	0.00	6022	0.00
POR DIVIDENDOS	Total ingresos		Valor exento / no objeto	
Procedentes de sociedades residentes o establecidas en Ecuador	6023	0.00	6024	0.00
Procedentes de sociedades no residentes ni establecidas en Ecuador	6025	0.00	6026	0.00
	Total ingresos		Valor exento / no objeto	
Ganancias netas por mediciones de activos biológicos a valor razonable menos costos de venta	6027	0.00	6028	0.00
Ganancias netas por medición de propiedades de inversión a valor razonable	6029	0.00	6030	0.00
Ganancias netas por medición de instrumentos financieros a valor razonable	6031	0.00	6032	0.00
Ganancias netas por diferencias de cambios	6033	0.00	6034	0.00
Utilidad en venta de propiedades, planta y equipo	6035	0.00	6036	0.00
Utilidad en la enajenación de derechos representativos de capital	6037	0.00	6038	0.00
Ingresos devengados por subvenciones del gobierno y otras ayudas gubernamentales	6039	0.00	6040	0.00

GANANCIAS NETAS POR REVERSIONES DE DETERIORO EN EL VALOR				
	Total ingresos		Valor exento / no objeto	
De activos financieros (reversión de provisiones para créditos incobrables)	6041	0.00	6042	0.00
De inventarios	6043	0.00	6044	0.00
De activos no corrientes mantenidos para la venta	6045	0.00	6046	0.00
De activos biológicos	6047	0.00	6048	0.00
De propiedades, planta y equipo	6049	0.00	6050	0.00
De activos intangibles	6051	0.00	6052	0.00
De propiedades de inversión	6053	0.00	6054	0.00
De activos de exploración, evaluación y explotación de recursos minerales	6055	0.00	6056	0.00
De inversiones no corrientes	6057	0.00	6058	0.00
Otras	6059	0.00	6060	0.00

GANANCIAS NETAS POR REVERSIONES DE PROVISIONES				
	Total ingresos		Valor exento / no objeto	
Por garantías	6061	0.00	6062	0.00
Por desmantelamientos	6063	0.00	6064	0.00
Por contratos onerosos	6065	0.00	6066	0.00
Por reestructuraciones de negocios	6067	0.00	6068	0.00
Por reembolsos a clientes	6069	0.00	6070	0.00
Por litigios	6071	0.00	6072	0.00
Por pasivos contingentes asumidos en una combinación de negocios	6073	0.00	6074	0.00
Otras	6075	0.00	6076	0.00
GANANCIAS NETAS POR REVERSIONES DE PASIVOS POR BENEFICIOS A LOS EMPLEADOS	Total ingresos		Valor exento / no objeto	
Jubilación patronal y desahucio	6077	0.00	6078	0.00
Otros	6079	0.00	6080	0.00



La información reposa en la base de datos del SRI, conforme la declaraciónrealizada por el contribuyente

CÓDIGO VERIFICADOR

NÚMERO SERIAL

FECHA RECAUDACIÓN

PÁGINA

SRIDEC2025128859814

872831627795

27-04-2025

10

RENTAS NETAS PROVENIENTES DE DONACIONES Y APORTACIONES (PARA USO DE INSTITUCIONES DE CARÁCTER PRIVADOS SIN FINES DE LUCRO)			Total ingresos		Valor exento / no objeto	
De recursos públicos	6081	0.00	6082	0.00		
De otras locales	6083	0.00	6084	0.00		
Del exterior	6085	0.00	6086	0.00		
POR REEMBOLSOS DE SEGUROS	Total ingresos		Valor exento / no objeto			
Por lucro cesante	6087	0.00	6088	0.00		
Otros	6089	0.00	6090	0.00		
	Total ingresos		Valor exento / no objeto			
Provenientes del exterior	6091	0.00	6092	0.00		
Otros	6093	7115.61	6094	0.00		
INGRESOS FINANCIEROS Y OTROS NO OPERACIONALES						
INGRESOS FINANCIEROS						
ARRENDAMIENTO MERCANTIL						
RELACIONADAS			Total ingresos		Valor exento / no objeto	
Local	6095	0.00	6096	0.00		
Del exterior	6097	0.00	6098	0.00		
NO RELACIONADAS			Total ingresos		Valor exento / no objeto	
Local	6099	0.00	6100	0.00		
Del exterior	6101	0.00	6102	0.00		
COSTOS DE TRANSACCIÓN (COMISIONES BANCRIAS, HONORARIOS, TASAS, ENTRE OTROS)						
RELACIONADAS			Total ingresos		Valor exento / no objeto	
Local	6103	0.00	6104	0.00		
Del exterior	6105	0.00	6106	0.00		
NO RELACIONADAS			Total ingresos		Valor exento / no objeto	
Local	6107	0.00	6108	0.00		
Del exterior	6109	0.00	6110	0.00		
INTERESES CON INSTITUCIONES FINANCIERAS						
RELACIONADAS			Total ingresos		Valor exento / no objeto	
Local	6111	0.00	6112	0.00		
Del exterior	6113	0.00	6114	0.00		
NO RELACIONADAS			Total ingresos		Valor exento / no objeto	
Local	6115	0.00	6116	0.00		
Del exterior	6117	0.00	6118	0.00		
INTERESES DEVENGADOS CON TERCEROS						
RELACIONADAS			Total ingresos		Valor exento / no objeto	
Local	6119	0.00	6120	0.00		
Del exterior	6121	0.00	6122	0.00		
NO RELACIONADAS			Total ingresos		Valor exento / no objeto	
Local	6123	0.00	6124	0.00		
Del exterior	6125	0.00	6126	0.00		
Prestación de servicios de custodia de activos financieros	6241	0.00	6242	0.00		
Prestación de servicios de operaciones de inversión en nombre de terceros	6251	0.00	6252	0.00		
Por actividades de inversión, reinversión o de negociación de activos financieros (si la sociedad es administrada por una Institución Financiera)	6261	0.00	6262	0.00		
	Total ingresos		Valor exento / no objeto			
Intereses implícitos devengados por acuerdos que constituyen efectivamente una transacción financiera o cobro diferido	6127	0.00	6128	0.00		
Otros	6129	0.00	6130	0.00		
	Total ingresos		Valor exento / no objeto			
Ganancias por medición de inversiones en asociadas y negocios conjuntos al método de la participación (valor patrimonial proporcional)	6131	0.00	6132	0.00		



La información reposa en la base de datos del SRI, conforme la declaración realizada por el contribuyente

CÓDIGO VERIFICADOR

NÚMERO SERIAL

FECHA RECAUDACIÓN

PÁGINA

SRIDEC2025128859814

872831627795

27-04-2025

11

Otros	6133	0.00	6134	0.00
	Total ingresos		Valor exento / no objeto	
Ganancias netas procedentes de actividades discontinuadas	6135	0.00	6136	0.00
TOTAL INGRESOS NO OPERACIONALES	1045	7115.61		
TOTAL INGRESOS			6999	747550.15
Ventas netas de propiedades, planta y equipo (Informativo)			6140	0.00
Ingresos por reembolso como intermediario / monto total facturado por operadoras de transporte con puntos de emisión asignados a socios (Informativo)			6141	0.00
Dividendos declarados (distribuidos) a favor del contribuyente en el ejercicio fiscal (Informativo)			6142	0.00
Dividendos cobrados (recaudados) por el contribuyente en el ejercicio fiscal (Informativo)			6143	0.00
Ingresos obtenidos por las organizaciones previstas en la Ley de economía popular y solidaria (Informativo)				
Utilidades (Informativo)			6144	0.00
Excedentes (Informativo)			6145	0.00
Monto total facturado por comisionistas y similares (relaciones de agencia) (Informativo)				
Correspondiente a los valores brutos de los bienes o servicios vendidos bajo la modalidad de comisiones o similares (Informativo)			6146	0.00
Valor total correspondiente a las comisiones, descuentos, primas y similares sobre los valores brutos de los bienes o servicios vendidos bajo la modalidad de comisiones o similares (Informativo)			6147	0.00
Ingresos generados por compañías de transporte internacional por sus operaciones habituales de transporte (Informativo)			6148	0.00
Ingresos generados en fideicomisos mercantiles o encargos fiduciarios donde el contribuyente es constituyente o aportante (Informativo)			6149	0.00
Ingresos no objeto de impuesto a la renta			6150	0.00
Ingresos obtenidos en dinero electrónico (Informativo)			6151	0.00
Ingresos brutos totales según contabilidad			6152	747550.15

COSTOS Y GASTOS

COSTO DE VENTAS

	Costo		Gasto		Valor no deducible	
Inventario inicial de bienes no producidos por el sujeto pasivo	7001	0.00				
Compras netas locales de bienes no producidos por el sujeto pasivo	7004	0.00			7006	0.00
Importaciones de bienes no producidos por el sujeto pasivo	7007	0.00			7009	0.00
(-) Inventario final de bienes no producidos por el sujeto pasivo	7010	0.00				
Inventario inicial de materia prima	7013	0.00				
Compras netas locales de materia prima	7016	0.00			7018	0.00
Importaciones de materia prima	7019	0.00			7021	0.00
(-) Inventario final de materia prima	7022	0.00				
Inventario inicial de productos en proceso	7025	0.00				
(-) Inventario final de productos en proceso	7028	0.00				
Inventario inicial productos terminados	7031	0.00				
(-) Inventario final de productos terminados	7034	0.00				
(+ / -) Ajustes	(+/-) 7037	0.00			(+/-) 7039	0.00

GASTOS POR BENEFICIOS A LOS EMPLEADOS Y HONORARIOS

	Costo		Gasto		Valor no deducible	
Sueldos, salarios y demás remuneraciones que constituyen materia gravada del iess	7040	42658.30	7041	77301.21	7042	0.00
Beneficios sociales, indemnizaciones y otras remuneraciones que no constituyen materia gravada del IESS	7043	26768.91	7044	59445.10	7045	0.00
Aporte a la seguridad social (incluye fondo de reserva)	7046	5182.96	7047	13518.10	7048	0.00
Honorarios profesionales y dietas	7049	0.00	7050	2690.00	7051	0.00
Honorarios y otros pagos a no residentes por servicios ocasionales	7052	0.00	7053	66964.85	7054	0.00
Jubilación patronal	7055	0.00	7056	2795.61	7057	0.00
Desahucio	7058	0.00	7059	2627.49	7060	0.00
Otros	7061	0.00	7062	0.00	7063	0.00



La información reposa en la base de datos del SRI, conforme la declaraciónrealizada por el contribuyente

CÓDIGO VERIFICADOR

NÚMERO SERIAL

FECHA RECAUDACIÓN

PÁGINA


SRIDEC2025128859814

872831627795

27-04-2025

12

GASTOS POR DEPRECIACIONES								
DEL COSTO HISTÓRICO DE PROPIEDADES, PLANTA Y EQUIPO			Costo		Gasto		Valor no deducible	
			7064	0.00	7065	0.00	7066	0.00
			7067	0.00	7068	18788.53	7069	0.00
			Costo		Gasto		Valor no deducible	
Del costo histórico de propiedades de inversión			7070	0.00	7071	0.00	7072	0.00
Del costo histórico de activos para exploración, evaluación y explotación de recursos minerales			7073	0.00	7074	0.00	7075	0.00
DEL AJUSTE ACUMULADO POR REEXPRESIONES O REVALUACIONES			Costo		Gasto		Valor no deducible	
Propiedades, planta y equipo			7076	0.00	7077	0.00	7078	0.00
Propiedades de inversión			7079	0.00	7080	0.00	7081	0.00
Activos para exploración, evaluación y explotación de recursos minerales			7082	0.00	7083	0.00	7084	0.00
Otros			7085	0.00	7086	0.00	7087	0.00
			Costo		Gasto		Valor no deducible	
De Activos Biológicos			7088	0.00	7089	0.00	7090	0.00
Otras depreciaciones			7091	0.00	7092	0.00	7093	0.00
GASTOS POR AMORTIZACIONES			Costo		Gasto		Valor no deducible	
Del costo histórico de Activos Intangibles			7094	0.00	7095	700.08	7096	0.00
Del costo histórico de activos para la exploración evaluación y explotación de recursos minerales			7097	0.00	7098	0.00	7099	0.00
DEL AJUSTE ACUMULADO POR REEXPRESIONES O REVALUACIONES			Costo		Gasto		Valor no deducible	
Activos intangibles			7100	0.00	7101	0.00	7102	0.00
Activos para la exploración. Evaluación y explotación de recursos minerales			7103	0.00	7104	0.00	7105	0.00
Otros			7106	0.00	7107	0.00	7108	0.00
			Costo		Gasto		Valor no deducible	
De derechos de uso por activos arrendados			7653	0.00	7654	0.00	7655	0.00
Otras amortizaciones			7109	0.00	7110	0.00	7111	0.00
PÉRDIDAS NETAS POR DETERIORO EN EL VALOR								
			Costo		Gasto		Valor no deducible	
De activos financieros (de provisiones para créditos incobrables)					7113	0.00	7114	0.00
De inventarios			7115	0.00	7116	0.00	7117	0.00
De activos no corrientes mantenidos para la venta					7119	0.00	7120	0.00
De activos biológicos					7122	0.00	7123	0.00
De propiedades, planta y equipo			7124	0.00	7125	0.00	7126	0.00
De activos intangibles			7127	0.00	7128	0.00	7129	0.00
De propiedades de inversión					7131	0.00	7132	0.00
De activos de exploración, evaluación y explotación de recursos minerales					7134	0.00	7135	0.00
De inversiones no corrientes					7137	0.00	7138	0.00
Otras			7139	0.00	7140	0.00	7141	0.00
GASTOS DE PROVISIONES								
			Costo		Gasto		Valor no deducible	
Por garantías			7142	0.00	7143	0.00	7144	0.00
Por desmantelamientos			7145	0.00	7146	0.00	7147	0.00
Por contratos onerosos					7149	0.00	7150	0.00
Por reestructuraciones de negocios					7152	0.00	7153	0.00
Por reembolsos a clientes					7155	0.00	7156	0.00
Por litigios					7158	0.00	7159	0.00
Por pasivos contingentes asumidos en una combinación de negocios			7160	0.00	7161	0.00	7162	0.00
Otros			7163	0.00	7164	0.00	7165	0.00
PÉRDIDA EN VENTA DE ACTIVOS FIJOS			Costo		Gasto		Valor no deducible	

	La información reposa en la base de datos del SRI, conforme la declaraciónrealizada por el contribuyente			
	CÓDIGO VERIFICADOR	NÚMERO SERIAL	FECHA RECAUDACIÓN	PÁGINA
	SRIDEC2025128859814	872831627795	27-04-2025	

Relacionadas	7166	0.00	7167	0.00	7168	0.00
No relacionadas	7169	0.00	7170	0.00	7171	0.00

OTROS GASTOS

	Costo		Gasto		Valor no deducible	
Promoción y publicidad			7173	352.03	7174	0.00
Transporte			7176	8070.23	7177	0.00
Consumo de combustibles y lubricantes	7178	5033.49	7179	2066.19	7180	0.00
Gastos de viaje			7182	144.37	7183	0.00
Gastos de gestión			7185	4411.23	7186	0.00
Arrendamientos operativos			7188	51673.09	7189	0.00
Suministros, herramientas, materiales y repuestos	7190	237807.37	7191	0.00	7192	0.00
Pérdida en la enajenación de derechos representativos de capital			7194	0.00	7195	0.00
Mantenimiento y reparaciones	7196	1320.21	7197	3681.91	7198	0.00
Mermas	7199	0.00	7200	0.00	7201	0.00
Seguros y reaseguros (primas y cesiones)	7202	0.00	7203	4782.06	7204	0.00
Gastos indirectos asignados desde el exterior por partes relacionadas	7205	0.00	7206	0.00	7207	0.00
Impuestos, contribuciones y otros	7208	0.00	7209	7467.60	7210	0.00

COMISIONES Y SIMILARES (DIFERENTES DE LAS COMISIONES POR OPERACIONES FINANCIERAS)

RELACIONADAS		Costo		Gasto		Valor no deducible	
Local	7211	0.00	7212	0.00	7213	0.00	
Del exterior	7214	0.00	7215	0.00	7216	0.00	
NO RELACIONADAS		Costo		Gasto		Valor no deducible	
Local	7217	0.00	7218	0.00	7219	0.00	
Del exterior	7220	0.00	7221	0.00	7222	0.00	

OPERACIONES DE REGALÍAS, SERVICIOS TÉCNICOS, ADMINISTRATIVOS, DE CONSULTARÍA Y SIMILARES

RELACIONADAS		Costo		Gasto		Valor no deducible	
Local	7223	0.00	7224	0.00	7225	0.00	
Del exterior	7226	0.00	7227	0.00	7228	0.00	
NO RELACIONADAS		Costo		Gasto		Valor no deducible	
Local	7229	0.00	7230	0.00	7231	0.00	
Del exterior	7232	0.00	7233	0.00	7234	0.00	
		Costo		Gasto		Valor no deducible	
Instalación, organización y similares	7235	0.00	7236	0.00	7237	0.00	
IVA que se carga al costo o gasto	7238	0.00	7239	0.00	7240	0.00	
Servicios públicos	7241	0.00	7242	3564.36	7243	0.00	
Pérdidas por siniestros			7245	0.00	7246	0.00	
Otros	7247	46.50	7248	69663.10	7249	0.00	

GASTOS FINANCIEROS Y OTROS NO OPERACIONALES

GASTOS FINANCIEROS

ARRENDAMIENTO MERCANTIL					
RELACIONADAS		Gasto		Valor no deducible	
Local	7251	0.00	7252	0.00	
Del exterior	7254	0.00	7255		0.00
NO RELACIONADAS		Gasto		Valor no deducible	
Local	7257	0.00	7258		0.00
Del exterior	7260	0.00	7261		0.00
COSTOS DE TRANSACCIÓN (COMISIONES BANCARIAS, HONORARIOS, TASAS, ENTRE OTROS)					
RELACIONADAS		Gasto		Valor no deducible	



La información reposa en la base de datos del SRI, conforme la declaración realizada por el contribuyente

CÓDIGO VERIFICADOR

NÚMERO SERIAL

FECHA RECAUDACIÓN

PÁGINA

SRIDEC2025128859814

872831627795

27-04-2025

14

	Local	7263	0.00	7264	0.00
	Del exterior	7266	0.00	7267	0.00
NO RELACIONADAS		Gasto		Valor no deducible	
	Local	7269	0.00	7270	0.00
	Del exterior	7272	0.00	7273	0.00
INTERESES CON INSTITUCIONES FINANCIERAS					
RELACIONADAS		Gasto		Valor no deducible	
	Local	7275	0.00	7276	0.00
	Del exterior	7278	0.00	7279	0.00
NO RELACIONADAS		Gasto		Valor no deducible	
	Local	7281	0.00	7282	0.00
	Del exterior	7284	0.00	7285	0.00
INTERESES PAGADOS A TERCEROS					
RELACIONADAS		Gasto		Valor no deducible	
	Local	7287	0.00	7288	0.00
	Del exterior	7290	0.00	7291	0.00
NO RELACIONADAS		Gasto		Valor no deducible	
	Local	7293	0.00	7294	0.00
	Del exterior	7296	0.00	7297	0.00
INTERESES DEL PASIVO POR ARRENDAMIENTO		Gasto		Valor no deducible	
		7792	0.00	7793	0.00
Reversiones del descuento de provisiones que fueron reconocidas a su valor presente		7299	0.00	7300	0.00
Intereses implícitos devengados por acuerdos que constituyen efectivamente una transacción financiera o pago diferido		7302	0.00	7303	0.00
Otros		7305	385.21	7306	0.00
		Gasto		Valor no deducible	
Pérdidas por medición de inversiones en asociadas y negocios conjuntos al método de la participación (valor patrimonial proporcional)		7308	0.00	7309	0.00
Otros		7311	0.93	7312	0.00
		Gasto		Valor no deducible	
Pérdidas netas procedentes de actividades discontinuadas		7314	0.00	7315	0.00
TOTAL COSTOS OPERACIONALES				7991	318817.74
TOTAL GASTOS				7992	401093.28
TOTAL COSTOS Y GASTOS				7999	719911.02
Baja de inventario (Informativo)				7901	0.00
Pago por reembolso como reembolsante / monto total facturado por socios por puntos de emisión a operadoras de transporte (Informativo)				7902	0.00
Pago por reembolso como intermediario (Informativo)				7903	0.00
No. de RUC del profesional que realizó el cálculo actuarial para el contribuyente (Informativo)				7904	
Costos y gastos generados en fideicomisos mercantiles o encargos fiduciarios donde el contribuyente es constituyente o aportante (Informativo)				7905	0.00
Gastos atribuidos a ingresos no objeto de impuesto a la renta				7906	0.00
Costos y gastos realizados con dinero electrónico (Informativo)				7907	0.00
Incentivos ley de solidaridad (inversiones nuevas, exoneración para IFIS y compensación por el exceso de las contribuciones solidarias)				7908	0.00
CONCILIACIÓN TRIBUTARIA					
UTILIDAD DEL EJERCICIO				801	27639.13
PÉRDIDA DEL EJERCICIO				802	0.00
CÁLCULO DE BASE PARTICIPACIÓN A TRABAJADORES					
		Generación		Reversión	
Ingresos por mediciones de activos biológicos al valor razonable menos costos de venta		094	0.00	095	0.00
Pérdidas, costos y gastos por mediciones de activos biológicos al valor razonable menos costos de venta		096	0.00	097	0.00
Base de cálculo de participación a trabajadores				098	27639.13



La información reposa en la base de datos del SRI, conforme la declaración realizada por el contribuyente

CÓDIGO VERIFICADOR

NÚMERO SERIAL

FECHA RECAUDACIÓN


PÁGINA

SRIDEC2025128859814

872831627795

27-04-2025

15

DIFERENCIAS PERMANENTES				
(-) Participación a trabajadores		803	4145.87	
(-) Dividendos exentos y efectos por método de participación (valor patrimonial proporcional)		campos: 6024 + 6026 + 6132	804	0.00
(-) Otras rentas exentas e ingresos no objeto de Impuesto a la Renta (no relacionadas a actividades con Impuesto a la Renta Único)			805	0.00
(+) Gastos no deducibles locales			806	0.00
(+) Gastos no deducibles del exterior			807	0.00
(+) Gastos incurridos para generar ingresos exentos y gastos atribuidos a ingresos no objeto de Impuesto a la Renta			808	0.00
(+) Participación trabajadores atribuible a ingresos exentos y no objeto de impuesto a la renta		Fórmula: {(804x15%) + [(805-808)x15%]}	809	0.00
(-) Deducciones adicionales			810	0.00
(+) Ajuste por precios de transferencia			811	0.00
(-) Ingresos sujetos a Impuesto a la Renta Único			812	0.00
(+) Costos y gastos incurridos para generar ingresos sujetos a Impuesto a la Renta Único			813	0.00
INGRESOS, COSTOS Y GASTOS CORRESPONDIENTES AL IMPUESTO A LA RENTA ÚNICO (IRU)				
IRU ACTIVIDAD BANANERA				
Ingresos sujetos al Impuesto a la Renta Único para las actividades del Sector Bananero (producción y venta local)			1100	0.00
Ingresos sujetos al Impuesto a la Renta Único para las actividades del Sector Bananero (exportación)			1101	0.00
Costos y gastos incurridos para generar ingresos sujetos a Impuesto a la Renta Único para las actividades del Sector Bananero (producción y venta local)			1102	0.00
Costos y gastos incurridos para generar ingresos sujetos a Impuesto a la Renta Único para las actividades del Sector Bananero (exportación)			1103	0.00
Ajuste por precios de transferencia para los ingresos sujetos al Impuesto a la Renta Único para las actividades del Sector Bananero (informativo)			1150	0.00
IRU ACTIVIDAD AGROPECUARIA				
Ingresos sujetos al Impuesto a la Renta Único para las actividades Agropecuarias (producción y comercialización local)			1104	0.00
Ingresos sujetos al Impuesto a la Renta Único para las actividades Agropecuarias (exportación)			1105	0.00
Ingresos consolidados sujetos al IRU para las actividades agropecuarias del contribuyente y sus partes relacionadas por la producción, comercialización local y exportación según el Art. 27.1 de la LRTI (informativo)			1160	0.00
Costos y gastos incurridos para generar ingresos sujetos a Impuesto a la Renta Único para las actividades Agropecuarias (producción y comercialización local)			1106	0.00
Costos y gastos incurridos para generar ingresos sujetos a Impuesto a la Renta Único para las actividades Agropecuarias (exportación)			1107	0.00
IRU ACTIVIDAD DE PRODUCCIÓN Y CULTIVO DE PALMA ACEITERA (EJERCICIOS FISCALES 2018 Y 2019)				
Ingresos sujetos al Impuesto a la Renta Único para las actividades de producción y cultivo de Palma Aceitera			1108	0.00
Costos y gastos incurridos para generar ingresos sujetos a Impuesto a la Renta Único para las actividades de producción y cultivo de Palma Aceitera			1109	0.00
IRU ACTIVIDAD DE ENAJENACIÓN DE DERECHOS REPRESENTATIVOS DE CAPITAL				
Ingresos (utilidad) sujetos al Impuesto a la Renta Único en la enajenación de derechos representativos de capital			1110	0.00
Costos y gastos incurridos para generar ingresos sujetos a Impuesto a la Renta Único en la enajenación de derechos representativos de capital			1111	0.00
IRU OPERADORES DE PRONÓSTICOS DEPORTIVOS				
Ingresos sujetos al Impuesto a la Renta Único de los operadores de pronósticos deportivos			1161	0.00
Costos y gastos incurridos para generar ingresos sujetos al Impuesto a la Renta Único de los operadores de pronósticos deportivos (según artículo 35.5 de la LRTI, premios pagados)			1162	0.00
IRU BENEFICIARIOS DE PREMIOS OBTENIDOS POR PRONÓSTICOS DEPORTIVOS				
Ingresos sujetos al Impuesto a la Renta Único de los beneficiarios de premios obtenidos por pronósticos deportivos			1163	0.00
Costos y gastos incurridos para generar ingresos sujetos al Impuesto a la Renta Único de los beneficiarios de premios obtenidos por pronósticos deportivos			1164	0.00
(-) Ingresos sujetos al Impuesto a la Renta del Régimen Impositivo de Microempresas o del Régimen Simplificado para Emprendedores (RIMPE)			1112	0.00
(+) Costos y gastos incurridos para generar ingresos sujetos al Impuesto a la Renta del Régimen Impositivo de Microempresas o del Régimen Simplificado para Emprendedores (RIMPE)			1113	0.00
(+) Pérdidas en concesiones mineras otorgadas a un mismo titular (sociedades sujetas al Régimen Tributario de las empresas mineras)			1165	0.00
GENERACIÓN / REVERSIÓN DE DIFERENCIAS TEMPORARIAS (IMPUESTOS DIFERIDOS)				
		Generación		Reversión
Por valor neto realizable de inventarios		814	0.00	815
Por provisiones para desahucio pensiones jubilares patronales		816	5423.10	817
Por costos estimados de desmantelamiento		818	0.00	819
Por deterioros del valor de propiedades, planta y equipo		820	0.00	821
Por provisiones (diferentes de cuentas incobrables, desmantelamiento, desahucio y jubilación patronal)		822	0.00	823
La información reposa en la base de datos del SRI, conforme la declaraciónrealizada por el contribuyente				
	CÓDIGO VERIFICADOR	NÚMERO SERIAL	FECHA RECAUDACIÓN	PÁGINA
	SRIDEC2025128859814	872831627795	27-04-2025	16



Por la diferencia entre los cánones de arrendamiento pactados y los cargos que deban registrarse por el reconocimiento de un activo por derecho de uso	1114	0.00	1115	0.00
Por deterioro de los activos financieros correspondientes a créditos incobrables (para entidades no financieras)	1166	0.00	1167	0.00
Por la diferencia entre la depreciación financiera de propiedad, planta y equipo y los límites de deducibilidad de dicha depreciación	1168	0.00	1169	0.00
POR CONTRATOS DE CONSTRUCCIÓN	Generación		Reversión	
Ingresos provenientes de contratos de construcción	1116	0.00	1117	0.00
Pérdidas, costos y gastos provenientes de contratos de construcción	1118	0.00	1119	0.00
POR MEDICIONES DE ACTIVOS NO CORRIENTES MANTENIDOS PARA LA VENTA	Generación		Reversión	
Ganancias que surjan de la medición de activos no corrientes mantenidos para la venta	1120	0.00	1121	0.00
Pérdidas que surjan de la medición de activos no corrientes mantenidos para la venta	1122	0.00	1123	0.00
POR MEDICIONES DE ACTIVOS BIOLÓGICOS AL VALOR RAZONABLE MENOS COSTO DE VENTA	Generación		Reversión	
Ingresos	828	0.00	829	0.00
Pérdidas, costos y gastos	830	0.00	831	0.00
	Generación		Reversión	
Amortización pérdidas tributarias de años anteriores			833	0.00
Por otras diferencias temporarias permitidas por la normativa tributaria	(+/-) 834	0.00	(+/-) 835	0.00
Utilidad gravable			836	28916.36
Pérdida sujeta a amortización en períodos siguientes			837	0.00

INFORMACIÓN RELACIONADA CON EL DEBER DE INFORMAR LA COMPOSICIÓN SOCIETARIA Y BENEFICIARIOS FINALES A LA ADMINISTRACIÓN TRIBUTARIA (REPORTE REBEFICS)

¿Cumple el deber de informar sobre la composición societaria y beneficiarios finales dentro de los plazos establecidos?	838	Si
Porcentaje de la composición societaria y beneficiarios finales no informada (dentro de los plazos establecidos)	839	0.000000
Porcentaje de la composición societaria correspondiente a paraísos fiscales y beneficiario final en Ecuador al 31 de diciembre del ejercicio declarado que sí ha sido informada	840	0.000000

INFORMACIÓN RELACIONADA POR RESULTADOS OBTENIDOS DENTRO Y FUERA DE ZEDES O ZONAS FRANCAS

¿Contribuyente declarante es administrador u operador de ZEDE / usuarios operadores o usuarios de Zonas Francas?	841	No aplica
--	-----	-----------

INFORMACIÓN RELACIONADA POR RESULTADOS OBTENIDOS DENTRO Y FUERA DE ZEDES O ZONAS FRANCAS	Aplicable a territorio ZEDE o ZONA FRANCA	Aplicable a territorio fuera de ZEDE o ZONA FRANCA
Utilidad gravable	8420.00	84328916.36
Pérdida sujeta a amortización en períodos siguientes	8440.00	8450.00
Utilidad a reinvertir y capitalizar (sujeta legalmente a reducción de la tarifa)	8460.00	8470.00
Saldo utilidad gravable	8480.00	84928916.36

Para el período fiscal seleccionado, se constituye en una sociedad que cumple la condición para el beneficio de rebaja en la tarifa por reinversión de utilidades (detalle tipo)?	033	No
Para el período fiscal seleccionado, ¿se constituye en una sociedad exportadora habitual (octavo artículo innumerado a continuación del art. 7 del RLRTI), que cumple las condiciones para el beneficio de rebaja en la tarifa de impuesto a la renta (segundo artículo innumerado a continuación del art. 37.1 de la LRTI)? Nota: El beneficio tributario no aplica para las actividades petroleras ni de recursos no renovables.	034	NO
¿Tiene derecho a la reducción de tarifa por reinversión de utilidades en proyectos atención personas con discapacidad, deportivos, culturales, investigación científica, acuícola y pesquera, o desarrollo tecnológico acreditados por SENESCYT o Min. Inclusión?	046	NO
Porcentaje de reducción porcentual de tarifa aplicable en proyectos atención personas con discapacidad, deportivos, culturales, investigación científica, acuícola y pesquera, o desarrollo tecnológico acreditados por SENESCYT o Min. Inclusión	047	0.00
¿Es una empresa existente con nuevas inversiones productivas que genera empleo neto y debe aplicar la proporcionalidad del Impuesto a la Renta?	037	No aplica
Porcentaje de reducción de tarifa aplicable en el caso de empresas existentes con nuevas inversiones productivas que genera empleo neto	038	0.000000
¿Es una empresa existente con nuevas inversiones productivas que genera empleo neto con autorización del CEPAI para una reducción de tarifa de Impuesto a la Renta superior a 10%?	049	No
Número de Resolución de autorización del CEPAI para una reducción de tarifa superior a 10 puntos porcentuales	050	
Porcentaje de reducción de tarifa superior a 10 puntos porcentuales aplicable en el caso de empresas existentes con nuevas inversiones productivas que genera empleo neto con autorización del CEPAI	051	0.000000
Total impuesto causado	850	6361.60
¿Tiene derecho a la exoneración del impuesto a la renta para entidades del sector financiero popular y solidario resultantes de procesos de fusión de los segmentos distintos a los dos últimos?	039	No
Porcentaje de la relación entre el activo total de la entidad de menor tamaño respecto al activo total de la entidad absorbente	040	0.000000
(-) Exoneración del impuesto a la renta para las entidades del sector financiero popular y solidario resultantes de procesos de fusión de los segmentos distintos a los dos últimos	041	0.00
Saldo del anticipo pendiente de pago (traslade campo 876 declaración período anterior - vigente hasta el ejercicio fiscal 2018)	800	0.00
Anticipo determinado correspondiente al ejercicio fiscal declarado (hasta el ejercicio fiscal 2018) - Anticipo pagado (para el ejercicio fiscal 2019)	851	0.00
(=) Rebaja del saldo del anticipo - decreto ejecutivo no. 210 (aplica para únicamente para el ejercicio 2017)	852	0.00



La información reposa en la base de datos del SRI, conforme la declaración realizada por el contribuyente

CÓDIGO VERIFICADOR

NÚMERO SERIAL

FECHA RECAUDACIÓN

PÁGINA

SRIDEC2025128859814

872831627795

27-04-2025

17

(=) Anticipo reducido correspondiente al ejercicio fiscal declarado (aplica para únicamente para el ejercicio 2017)	(851-852)	853	0.00
(=) Impuesto a la Renta causado mayor al anticipo reducido	(850-853)	854	6361.60
(=) Crédito tributario generado por anticipo (en régimen general aplica para ejercicios anteriores al 2010)		855	0.00
¿Para el período fiscal seleccionado, la sociedad está sujeta al Régimen Simplificado para Emprendedores (RIMPE)?		062	No
(+) Impuesto a la Renta Causado del Régimen Simplificado para Emprendedores (RIMPE)		063	0.00
(+) Saldo del anticipo pendiente de pago (vigente hasta el ejercicio fiscal 2018)		856	0.00
(-) Retenciones en la fuente que le realizaron en el ejercicio fiscal (excepto retenciones aplicables al régimen de microempresas y de las actividades sujetas al Impuesto a la Renta Único)		857	7278.33
(-) Retenciones por dividendos anticipados		858	0.00
(-) Retenciones o impuesto pagado por ingresos provenientes del exterior con derecho a crédito tributario		859	0.00
(-) Autoretencciones efectuadas sobre los ingresos gravados por aplicación del Artículo 92.1 del RALRTI (aplica a IFIs, empresas de telefonía móvil y con contratos para la exploración y explotación de hidrocarburos)		895	0.00
(-) Autoretencciones de las sociedades Grandes Contribuyentes por aplicación del Artículo 45 de la LRTI		896	0.00
(-) Anticipo de impuesto a la renta pagado por espectáculos públicos		860	0.00
(-) Intereses por el anticipo de Impuesto a la Renta pagado voluntariamente		891	0.00
(-) Anticipo de Impuesto a la Renta pagado voluntariamente		892	0.00
(-) Anticipo de Impuesto a la Renta pagado obligatoriamente por el Decreto 1137 (para el ejercicio fiscal 2020)		893	0.00
(-) Crédito tributario por impuesto a la utilidad en la compraventa de predios urbanos y plusvalía pagados a Municipios (para actividades de urbanización, lotización y otras similares)		894	0.00
(-) Crédito tributario de años anteriores		861	12917.89
(-) CRÉDITO TRIBUTARIO GENERADO POR IMPUESTO A LA SALIDA DE DIVISAS			
Generado en el ejercicio fiscal declarado		862	0.00
Generado en ejercicios fiscales anteriores		863	0.00
¿Es un empleador que cumple las condiciones previstas en la Ley para el Alivio Financiero para el uso de crédito tributario por aportes patronales a la Seguridad Social?		066	No
(-) Crédito tributario por aportes patronales a la Seguridad Social (para el ejercicio fiscal 2024 - Ley para el Alivio Financiero)		067	0.00
¿Tiene derecho a la exoneración del pago del saldo del Impuesto a la Renta del ejercicio fiscal 2015 dispuesta en la Ley Orgánica de Solidaridad y de Corresponsabilidad Ciudadana para la Reconstrucción y Reactivación de las Zonas Afectadas?		042	No
(-) Exoneración del pago del saldo del impuesto a la renta del ejercicio fiscal 2015 dispuesta en la Ley Orgánica de Solidaridad y de Corresponsabilidad Ciudadana para la Reconstrucción y Reactivación de las Zonas Afectadas.		043	0.00
¿Tiene derecho a la reducción de 10% del Impuesto a la Renta a pagar del ejercicio fiscal 2019 para contribuyentes domiciliados a septiembre de 2019 cuya actividad económica principal sea la agrícola, ganadera, agroindustrial y/o turismo en provincias afectadas por la paralización?		044	No
(-) Reducción de 10% del Impuesto a la Renta del ejercicio fiscal 2019 para contribuyentes domiciliados a septiembre de 2019 cuya actividad económica principal sea la agrícola, ganadera, agroindustrial y/o turismo en las provincias afectadas por la paralización		045	0.00
(-) Valor del beneficio en impuesto de una sociedad que dispone de un contrato de inversión con estabilidad en la tarifa de Impuesto a la Renta, de acuerdo a lo señalado en el COPCI		048	0.00
(-) Valor del beneficio en impuesto por la reducción de tres puntos porcentuales (3%) del Impuesto a la Renta para el desarrollo de nuevas inversiones		059	0.00
(-) Valor del beneficio en impuesto por la reducción especial de la tarifa de Impuesto a la Renta por la suscripción de Contratos de Inversión		060	0.00
Porcentaje de reducción especial de la tarifa de Impuesto a la Renta por la suscripción de Contratos de Inversión		061	0.000000
(+) Valor del impuesto por el incremento de tarifa de dos puntos porcentuales (2%) por acogerse al sistema de estabilidad tributaria		064	0.00
Subtotal impuesto a pagar		865	0.00
Subtotal saldo a favor		866	13834.62
(+) Impuesto a la Renta Único		867	0.00
Crédito tributario para la liquidación del Impuesto a la Renta Único		868	0.00
LIQUIDACIÓN DEL IMPUESTO A LA RENTA ÚNICO			
IRU SECTOR BANANERO			
(+) Impuesto a la Renta Único calculado para las actividades del Sector Bananero (producción y venta local)		1124	0.00
(+) Impuesto a la Renta Único calculado para las actividades del Sector Bananero (exportación)		1125	0.00
Impuesto a la Renta Único calculado para las actividades del Sector Bananero (componente exportación)		1126	0.00
Impuesto a la Renta Único calculado para las actividades del Sector Bananero (componente producción propia)		1127	0.00
(-) Exoneración del Impuesto a la Renta Único para las actividades del Sector Bananero por nuevas inversiones		1128	0.00
(-) Exoneración del Impuesto a la Renta Único para las actividades del Sector Bananero por creación de nuevas sociedades		1129	0.00
(-) Exoneración del Impuesto a la Renta Único para las actividades del Sector Bananero por otros conceptos		1130	0.00
(-) Retenciones en la fuente por Impuesto a la Renta Único para las actividades del Sector Bananero (producción y venta local)		1131	0.00
(-) Retenciones en la fuente por Impuesto a la Renta Único para las actividades del Sector Bananero (exportación)		1132	0.00



La información reposa en la base de datos del SRI, conforme la declaraciónrealizada por el contribuyente

CÓDIGO VERIFICADOR

NÚMERO SERIAL

FECHA RECAUDACIÓN

PÁGINA

SRIDEC2025128859814

872831627795

27-04-2025

18

(=) Crédito tributario por Impuesto a la Renta Único para las actividades del Sector Bananero (informativo)	1133	0.00
(=) Impuesto a la Renta Único a pagar por actividades del Sector Bananero	1134	0.00
IRU ACTIVIDAD AGROPECUARIA		
(+) Impuesto a la Renta Único calculado para las actividades Agropecuarias (producción y comercialización local)	1135	0.00
(+) Impuesto a la Renta Único calculado para las actividades Agropecuarias (exportación)	1136	0.00
(+) Ajuste por Impuesto a la Renta Único de las actividades agropecuarias por ingresos consolidados del contribuyente y sus partes relacionadas (Art. 27.1 de la LRTI)	1170	0.00
(-) Exoneración del Impuesto a la Renta Único para las actividades Agropecuarias por nuevas inversiones	1137	0.00
(-) Exoneración del Impuesto a la Renta Único para las actividades Agropecuarias por creación de nuevas sociedades	1138	0.00
(-) Exoneración del Impuesto a la Renta Único para las actividades Agropecuarias por otros conceptos	1139	0.00
(-) Retenciones en la fuente por Impuesto a la Renta Único para las actividades Agropecuarias (producción y comercialización local)	1140	0.00
(-) Retenciones en la fuente por Impuesto a la Renta Único para las actividades Agropecuarias (exportación)	1141	0.00
(-) Retenciones en la fuente de otros regímenes aplicables al Impuesto a la Renta Único para actividades Agropecuarias (exportación)	1142	0.00
(-) Valor pagado del Impuesto a la Renta Único de las actividades agropecuarias que le corresponda por ingresos consolidados del contribuyente y sus partes relacionadas (Art. 27.1 de la LRTI)	1171	0.00
(=) Crédito tributario por Impuesto a la Renta Único para las actividades Agropecuarias (informativo)	1143	0.00
(=) Impuesto a la Renta Único a pagar por actividades Agropecuarias	1144	0.00
IRU ACTIVIDAD PRODUCTOR Y CULTIVADOR DE PALMA ACEITERA (EJERCICIOS FISCALES 2018 Y 2019)		
(+) Impuesto a la Renta Único para las actividades de producción y cultivo de Palma Aceitera	1145	0.00
(-) Crédito tributario para la liquidación del Impuesto a la Renta Único para las actividades de producción y cultivo de Palma Aceitera	1146	0.00
IRU EN LA UTILIDAD POR ENAJENACIÓN DE DERECHOS REPRESENTATIVOS DE CAPITAL		
(+) Impuesto a la Renta Único en la enajenación de derechos representativos de capital	1147	0.00
(-) Crédito tributario para la liquidación del Impuesto a la Renta Único en la enajenación de derechos representativos de capital	1148	0.00
IRU OPERADORES DE PRONÓSTICOS DEPORTIVOS		
(+) Impuesto a la Renta Único a los operadores de pronósticos deportivos (informativo)	1172	0.00
(-) Crédito tributario para la liquidación del Impuesto a la Renta Único a los operadores de pronósticos deportivos	1173	0.00
IRU BENEFICIARIOS DE PREMIOS OBTENIDOS POR PRONÓSTICOS DEPORTIVOS		
(+) Impuesto a la Renta Único a los beneficiarios de premios obtenidos por pronósticos deportivos	1174	0.00
(-) Retenciones en la fuente por Impuesto a la Renta Único a los beneficiarios de premios obtenidos por pronósticos deportivos	1175	0.00
(-) Crédito tributario del Régimen Impositivo para Microempresas	1149	0.00
Impuesto a la Renta a pagar	869	0.00
Saldo a favor contribuyente	870	13834.62

ANTICIPO (PRÓXIMO AÑO)		
ANTICIPO DE IMPUESTO A LA RENTA PRÓXIMO AÑO		
Anticipo calculado próximo año (Informativo a partir del ejercicio fiscal 2019)	871	0.00
(-) Exoneraciones y rebajas al anticipo	872	0.00
(+) Otros conceptos	873	0.00
Anticipo determinado próximo año	879	0.00
OTRO RESULTADO INTEGRAL DEL PERÍODO (INFORMATIVO)		
GANANCIAS Y PÉRDIDAS POR REVALUACIONES		
(+/-) Propiedades, planta y equipo	880	0.00
(+/-) Activos intangibles	881	0.00
(+/-) Otros	882	0.00
(+/-) Ganancias y pérdidas por inversiones en instrumentos de patrimonio medidos a valor razonable con cambios en otro resultado integral	883	0.00
(+/-) Ganancias y pérdidas por la conversión de estados financieros de un negocio en el extranjero	884	0.00
(+/-) Ganancias y pérdidas actuariales	885	0.00
(+/-) La parte efectiva de las ganancias y pérdidas de los instrumentos de cobertura en una cobertura de flujos de efectivo	886	0.00
(+/-) Otros	887	0.00

GASTO (INGRESO) POR IMPUESTO A LA RENTA DEL PERÍODO (INFORMATIVO)

	La información reposa en la base de datos del SRI, conforme la declaraciónrealizada por el contribuyente			
	CÓDIGO VERIFICADOR	NÚMERO SERIAL	FECHA RECAUDACIÓN	PÁGINA
	SRIDEC2025128859814	872831627795	27-04-2025	19

Gasto (ingreso) por impuesto a la renta corriente	(+/-)	888	5168.52
Gasto (ingreso) por impuesto a la renta diferido	(+/-)	889	1193.08

TOTALES			
Pago previo (Informativo)		890	0.00
DETALLE DE IMPUTACIÓN AL PAGO (PARA DECLARACIONES SUSTITUTIVAS)			
Interés		897	0.00
Impuesto		898	0.00
Multa		899	0.00
¿Tiene derecho al pago diferido del Impuesto a la Renta a pagar del ejercicio fiscal 2019 por la emergencia sanitaria en relación con el COVID-19?		052	
PAGO DEL IMPUESTO A LA RENTA DEL EJERCICIO FISCAL 2019			
Cuota 1 del Impuesto a la Renta del ejercicio fiscal 2019 (10%)		053	0.00
Cuota 2 del Impuesto a la Renta del ejercicio fiscal 2019 (10%)		054	0.00
Cuota 3 del Impuesto a la Renta del ejercicio fiscal 2019 (20%)		055	0.00
Cuota 4 del Impuesto a la Renta del ejercicio fiscal 2019 (20%)		056	0.00
Cuota 5 del Impuesto a la Renta del ejercicio fiscal 2019 (20%)		057	0.00
Cuota 6 del Impuesto a la Renta del ejercicio fiscal 2019 (20%)		058	0.00
VALORES A PAGAR Y FORMAS DE PAGO (LUEGO DE IMPUTACIÓN AL PAGO EN DECLARACIONES SUSTITUTIVAS)			
TOTAL IMPUESTO A PAGAR		902	0.00
Interés por mora		903	0.00
Multa		904	0.00
TOTAL PAGADO		999	0.00

OTROS GASTOS - Promoción y publicidad		
Descripción	Gasto	Valor no deducible
03 CON NO RELACIONADAS LOCALES	352.03	0

OTROS GASTOS - Seguros y reaseguros (primas y cesiones)			
Descripción	Costo	Gasto	Valor no deducible
03 CON NO RELACIONADAS LOCALES	0	4,782.06	0

VENTAS LOCALES DE BIENES - Gravadas con tarifa diferente de 0% de IVA		
Descripción	Total ingresos	Valor exento / no objeto
02 CON NO RELACIONADAS	740,434.54	0

Crédito tributario de años anteriores	
Año	Valor
2,023	12,917.89

OTROS GASTOS - Otros			
Descripción	Costo	Gasto	Valor no deducible



La información reposa en la base de datos del SRI, conforme la declaración realizada por el contribuyente

CÓDIGO VERIFICADOR

SRIDEC2025128859814

NÚMERO SERIAL

872831627795

FECHA RECAUDACIÓN

27-04-2025

PÁGINA

20

03 CON NO RELACIONADAS LOCALES	46.50	69,663.10	0
--------------------------------	-------	-----------	---

OTROS GASTOS - Mantenimiento y reparaciones			
Descripción	Costo	Gasto	Valor no deducible
03 CON NO RELACIONADAS LOCALES	1,320.21	3,681.91	0

OTROS GASTOS - Arrendamientos operativos		
Descripción	Gasto	Valor no deducible
03 CON NO RELACIONADAS LOCALES	51,673.09	0

OTROS GASTOS - Suministros, herramientas, materiales y repuestos			
Descripción	Costo	Gasto	Valor no deducible
03 CON NO RELACIONADAS LOCALES	237,807.37	0	0

GASTOS FINANCIEROS Y OTROS NO OPERACIONALES - GASTOS FINANCIEROS - Otros		
Descripción	Gasto	Valor no deducible
03 CON NO RELACIONADAS LOCALES	385.21	0

OTROS GASTOS - Transporte		
Descripción	Gasto	Valor no deducible
03 CON NO RELACIONADAS LOCALES	8,070.23	0

OTROS INGRESOS - Otros		
Descripción	Total ingresos	Valor exento / no objeto
03 CON NO RELACIONADAS LOCALES	7,115.61	0

GASTOS FINANCIEROS Y OTROS NO OPERACIONALES - Otros		
Descripción	Gasto	Valor no deducible
03 CON NO RELACIONADAS LOCALES	0.93	0

OTROS GASTOS - Consumo de combustibles y lubricantes			
Descripción	Costo	Gasto	Valor no deducible
03 CON NO RELACIONADAS LOCALES	5,033.49	2,066.19	0



La información reposa en la base de datos del SRI, conforme la declaración realizada por el contribuyente

CÓDIGO VERIFICADOR

NÚMERO SERIAL

FECHA RECAUDACIÓN

PÁGINA

SRIDEC2025128859814

872831627795

27-04-2025

21